



УПРАВЛЕНИЕ ФЕДЕРАЛЬНОЙ СЛУЖБЫ  
ГОСУДАРСТВЕННОЙ СТАТИСТИКИ  
ПО Г. МОСКВЕ И МОСКОВСКОЙ ОБЛАСТИ

# Строительная деятельность в Московской области



май 2023 года



# Строительная деятельность

май 2023 года

- 01 Ввод в действие жилых домов
- 02 Индивидуальное жилищное строительство
- 03 Распределение жилых домов по материалам стен
- 04 Распределение жилых домов по этажности
- 05 Количество построенных квартир
- 06 Объем работ, выполненных по виду экономической деятельности «Строительство»



# ВВОД В ДЕЙСТВИЕ ЖИЛЫХ ДОМОВ

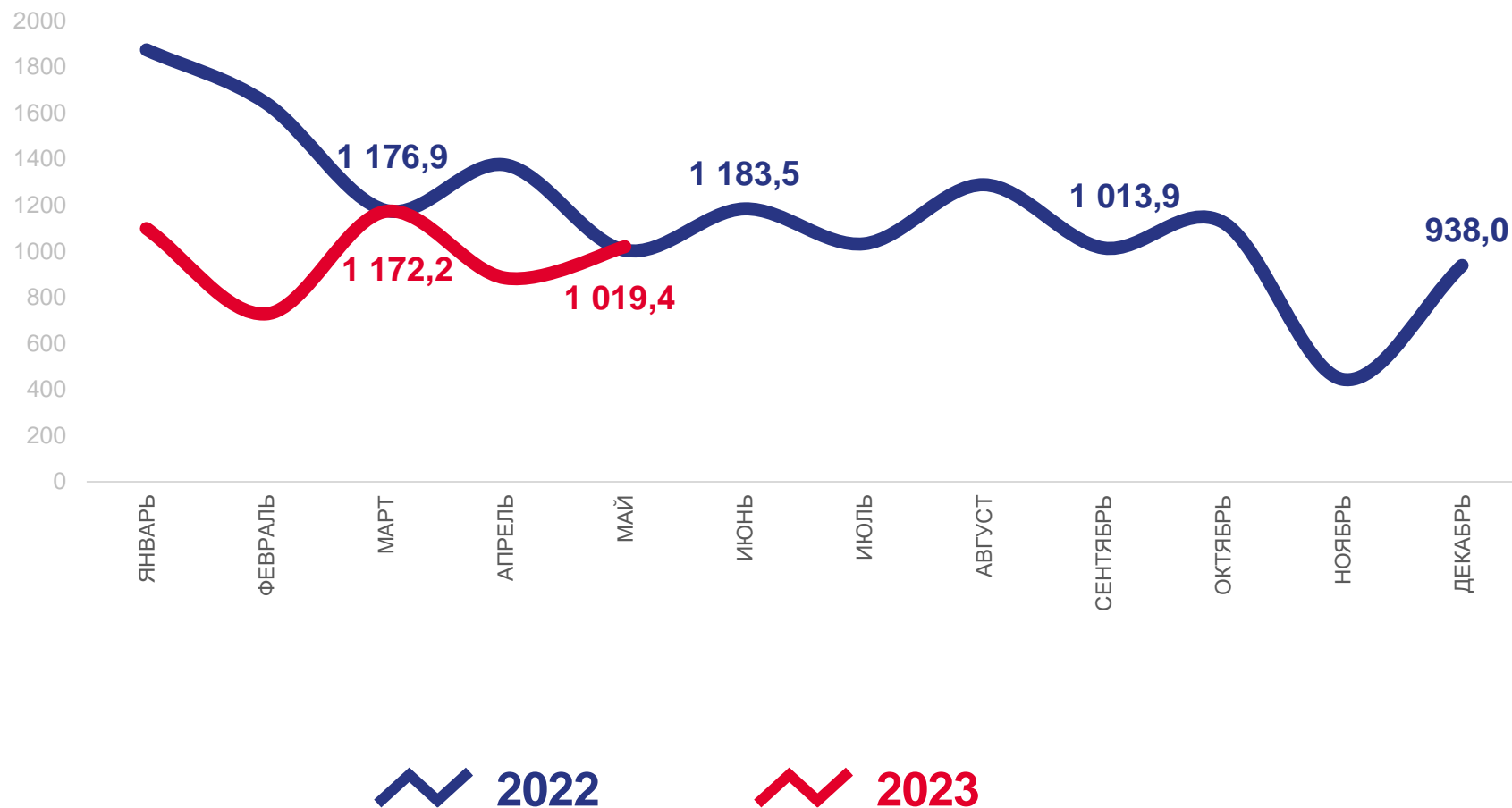
май 2023 г.

ВВОД В ДЕЙСТВИЕ  
ЖИЛЫХ ДОМОВ

**1 019,4**

тыс. кв. м общей  
площади жилых  
помещений

Динамика ввода, тыс. кв. метров общей площади жилых помещений



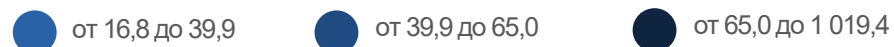
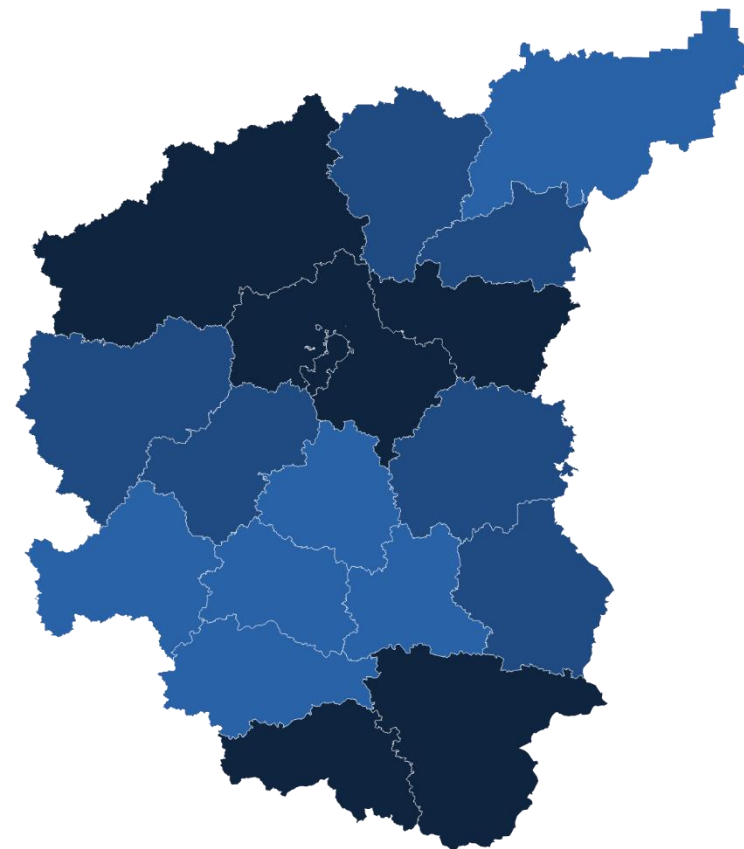


# ВВОД В ДЕЙСТВИЕ ЖИЛЫХ ДОМОВ ПО СУБЪЕКТАМ ЦФО

май 2023 г., тыс. кв. метров общей площади жилых помещений

## Регионы ЦФО

с наибольшими и наименьшими значениями





# ТЕМП РОСТА ЖИЛИЩНОГО СТРОИТЕЛЬСТВА ПО СУБЪЕКТАМ ЦФО

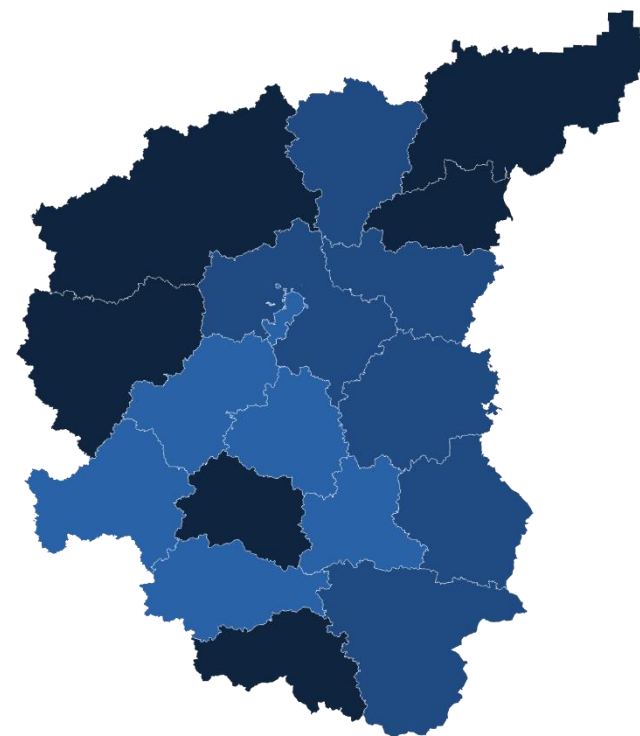
май 2023 г. в % к маю 2022 г.

Регионы ЦФО  
с наибольшими и наименьшими значениями



**7** субъектов ЦФО  
значение показателя  
**больше**, чем по России

**11** субъектов ЦФО  
значение показателя  
**меньше**, чем по России



● от 45,0 до 81,7   
 ● от 81,7 до 111,3   
 ● от 111,3 до 198,1

<sup>1</sup>Без учета статистической информации по Донецкой Народной Республике (ДНР), Луганской Народной Республике (ЛНР), Запорожской и Херсонской областям.





# ИНДИВИДУАЛЬНОЕ ЖИЛИЩНОЕ СТРОИТЕЛЬСТВО

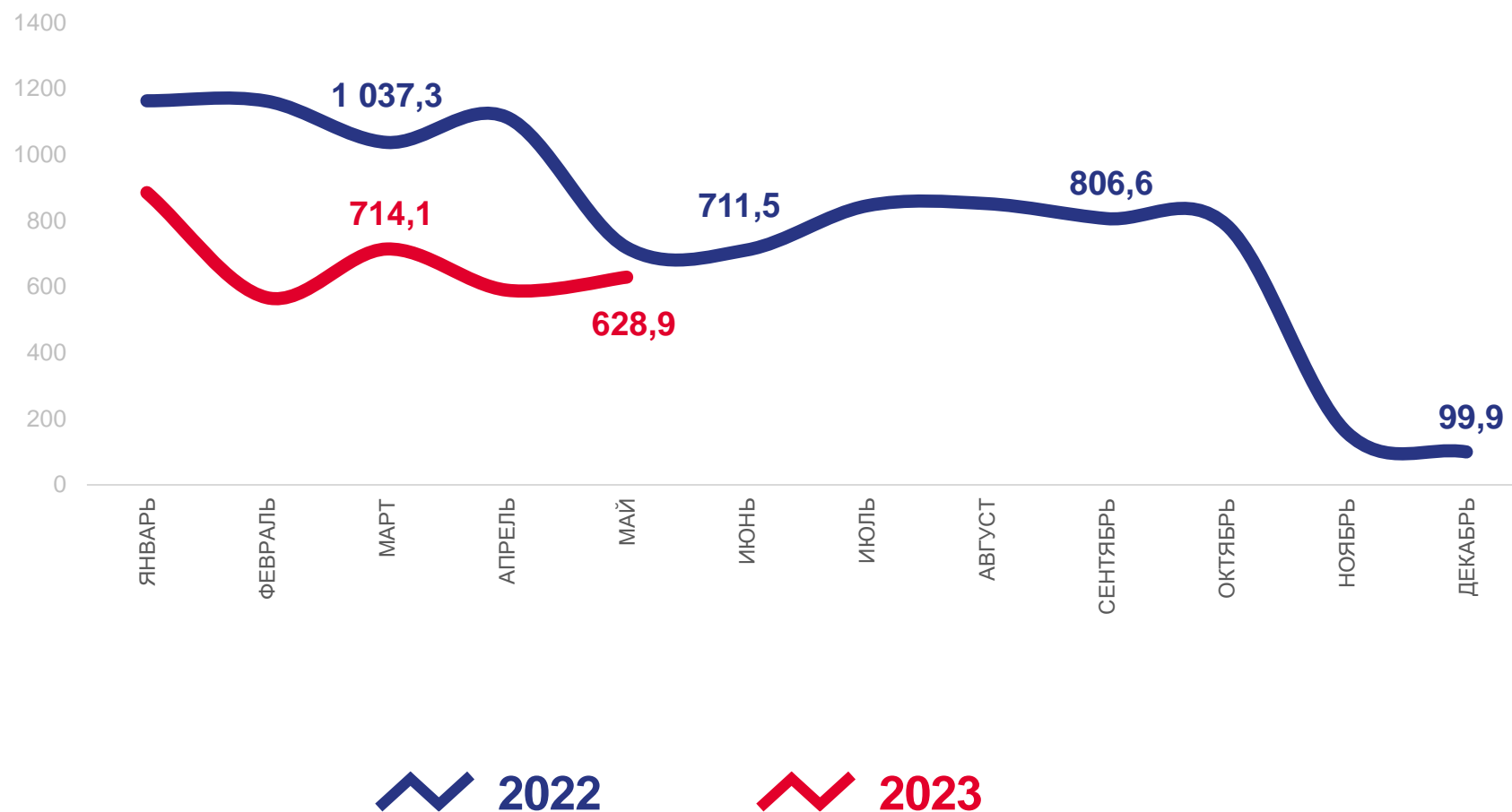
май 2023 г.

Динамика ввода, тыс. кв. метров общей площади жилых помещений

ВВОД В ДЕЙСТВИЕ  
ЖИЛЫХ ДОМОВ

**628,9**

тыс. кв. м общей  
площади жилых  
помещений



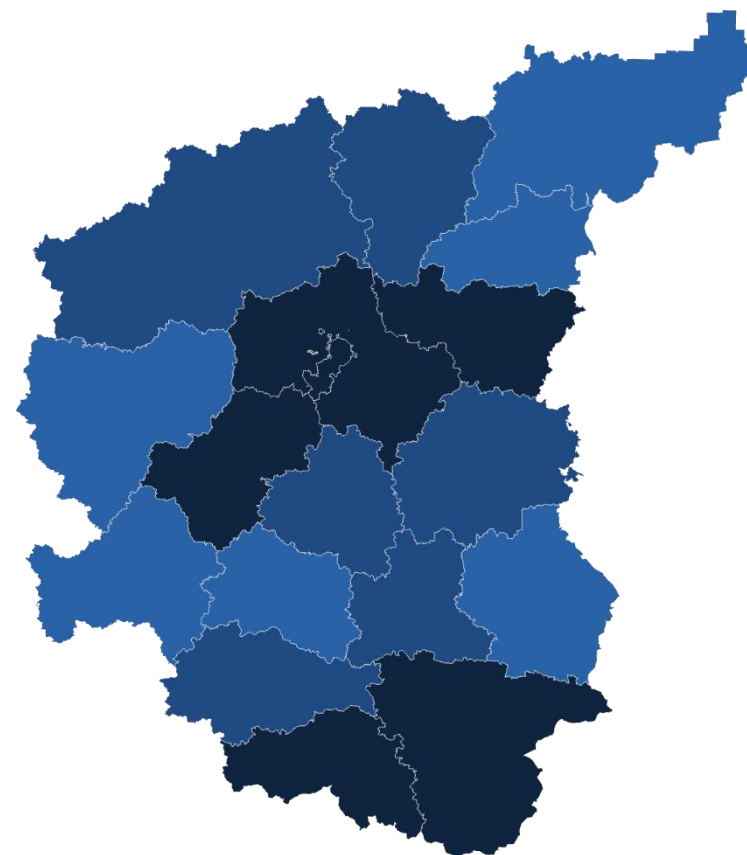


# ИНДИВИДУАЛЬНОЕ ЖИЛИЩНОЕ СТРОИТЕЛЬСТВО ПО СУБЪЕКТАМ ЦФО

май 2023 г., тыс. кв. метров общей площади жилых помещений

Регионы ЦФО

с наибольшими и наименьшими значениями





# ТЕМП РОСТА ИНДИВИДУАЛЬНОГО ЖИЛИЩНОГО СТРОИТЕЛЬСТВА ПО СУБЪЕКТАМ ЦФО

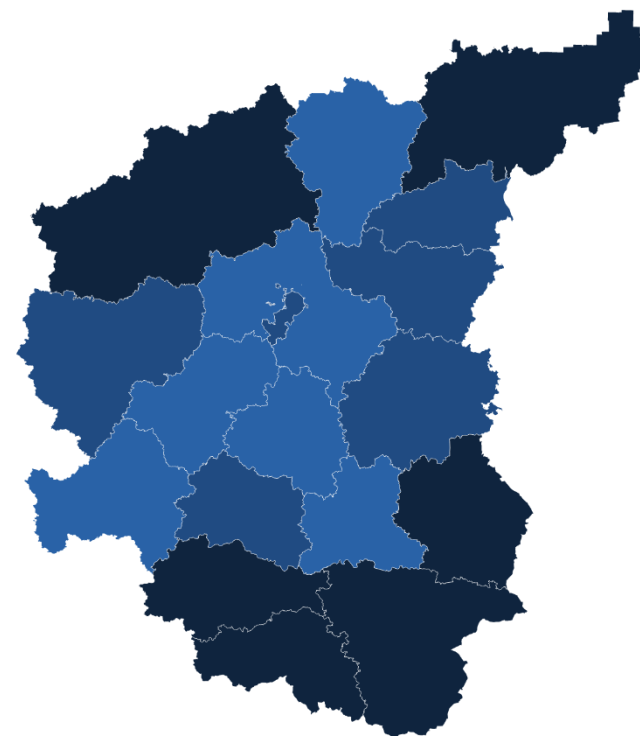
май 2023 г. в % к маю 2022 г.

Регионы ЦФО  
с наибольшими и наименьшими значениями



**8** субъектов ЦФО  
значение показателя  
**больше**, чем по России

**10** субъектов ЦФО  
значение показателя  
**меньше**, чем по России



от 50,3 до 89,6

от 89,6 до 107,3

от 107,3 до 161,3

<sup>1</sup>Без учета статистической информации по Донецкой Народной Республике (ДНР), Луганской Народной Республике (ЛНР), Запорожской и Херсонской областям.



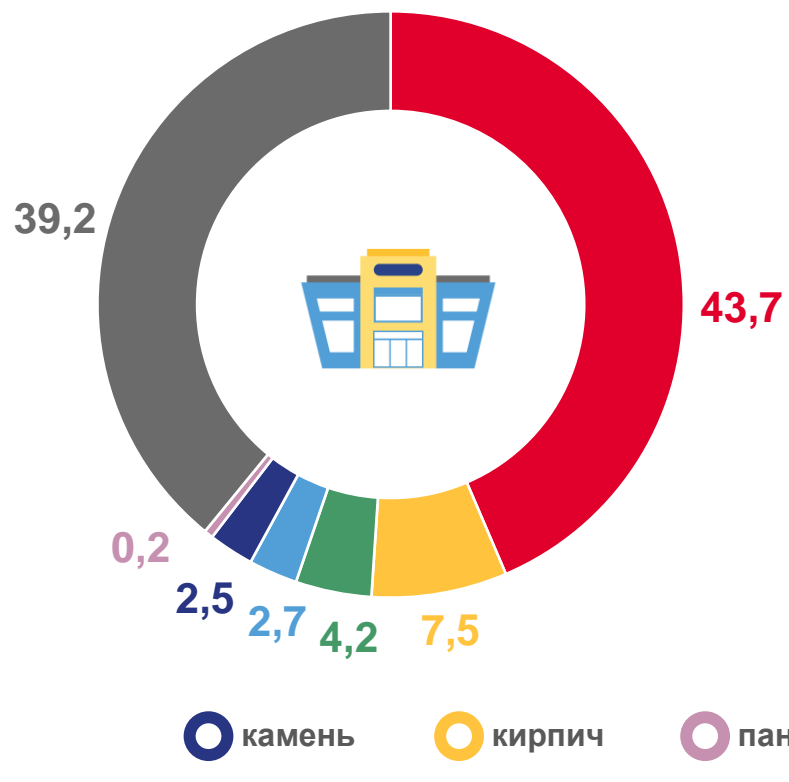




# РАСПРЕДЕЛЕНИЕ ЖИЛЫХ ДОМОВ ПО МАТЕРИАЛАМ СТЕН

включая дома, построенные населением, в % к итогу

май 2022 года



май 2023 года

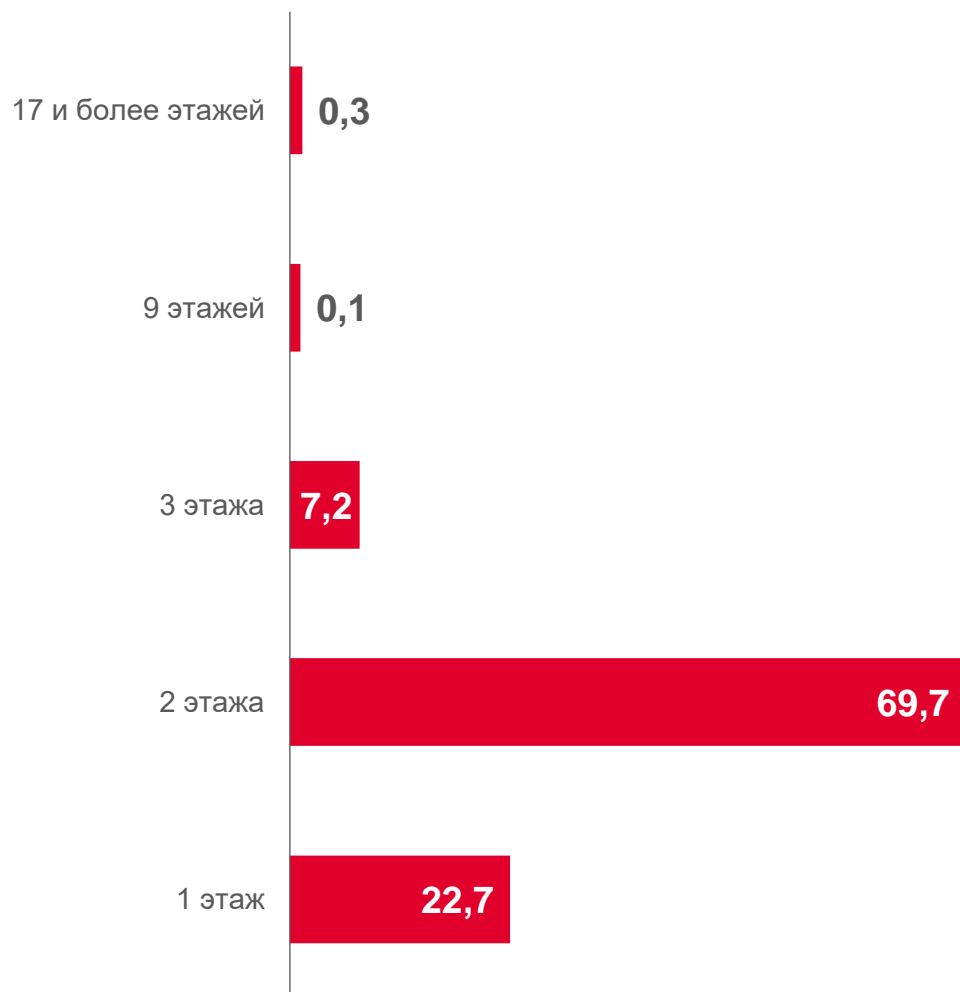




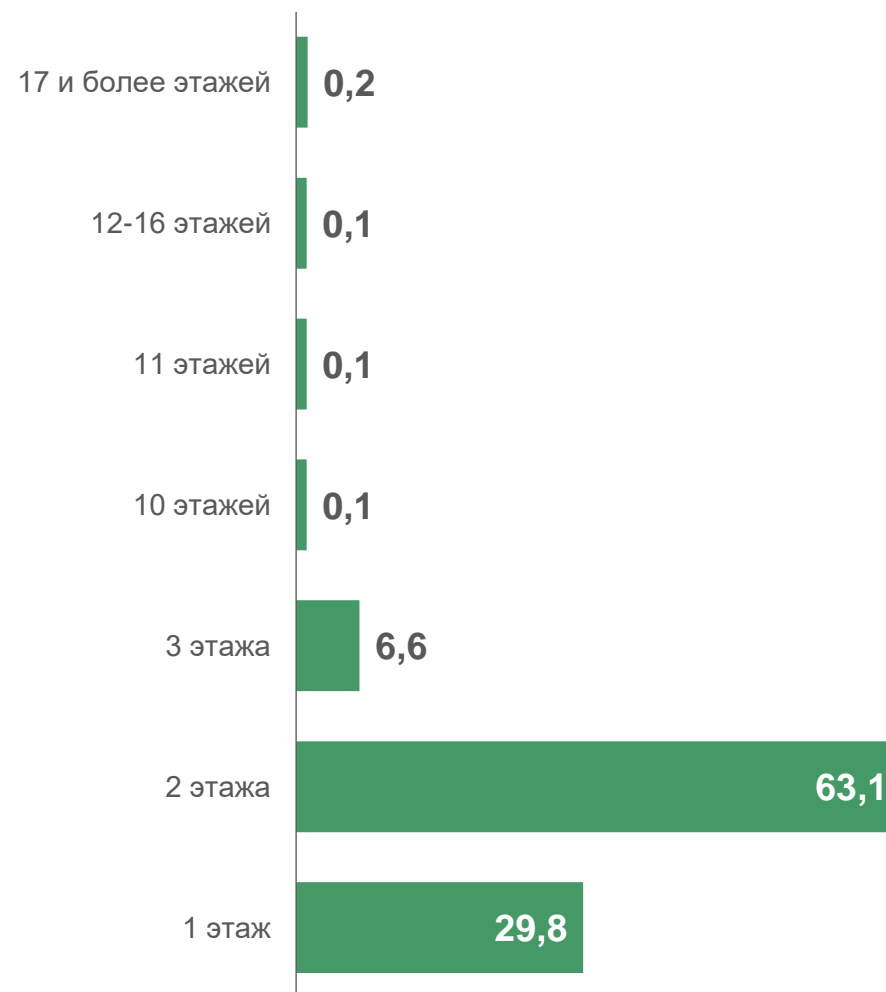
# РАСПРЕДЕЛЕНИЕ ЖИЛЫХ ДОМОВ ПО ЭТАЖНОСТИ

включая дома, построенные населением, в % к итогу

май 2022



май 2023





# КОЛИЧЕСТВО ПОСТРОЕННЫХ КВАРТИР

май 2023 г.

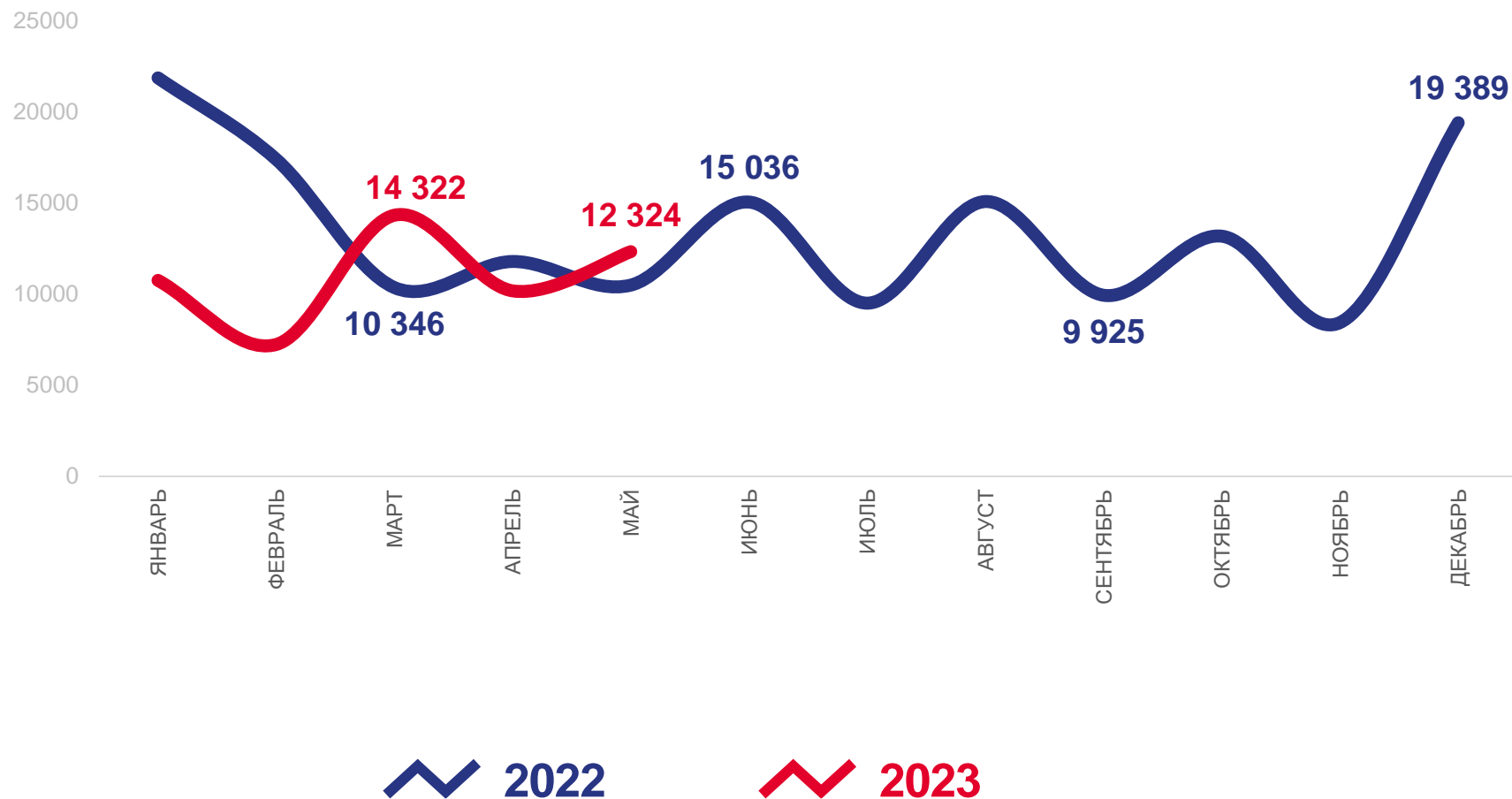
КОЛИЧЕСТВО КВАРТИР

**12 324**

единицы

изменение  
к маю 2022 года

**+21,1%**





# ОБЪЕМ РАБОТ, ВЫПОЛНЕННЫХ ПО ВИДУ ЭКОНОМИЧЕСКОЙ ДЕЯТЕЛЬНОСТИ «СТРОИТЕЛЬСТВО»

май 2023 г.

В % к соответствующему месяцу предыдущего года  
(в сопоставимых ценах)

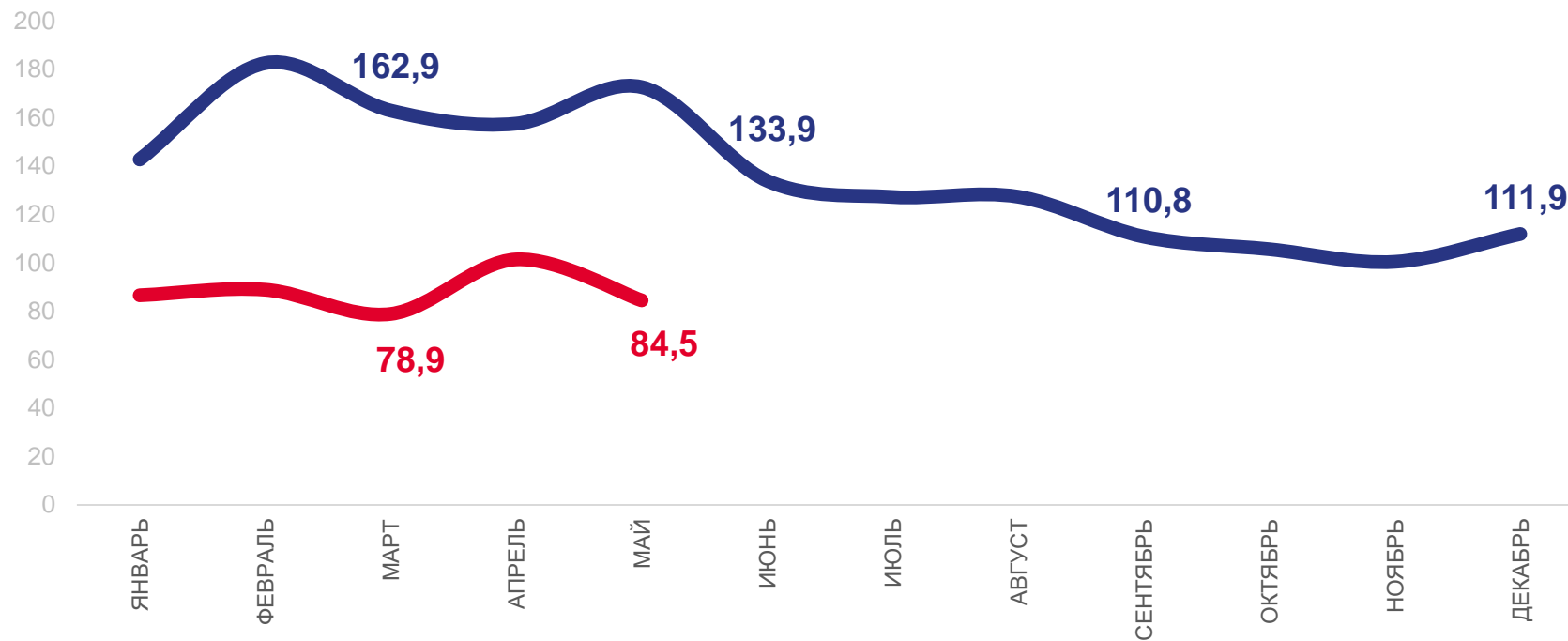
ОБЪЕМ РАБОТ,  
выполненных по виду экономической  
деятельности «Строительство»

**56,1**

млрд рублей

изменение  
к маю 2022 года  
(в сопоставимых ценах)

**-15,5%**



2022

2023





# ОБЪЕМ РАБОТ, ВЫПОЛНЕННЫХ ПО ВИДУ ЭКОНОМИЧЕСКОЙ ДЕЯТЕЛЬНОСТИ «СТРОИТЕЛЬСТВО» ПО СУБЪЕКТАМ ЦФО

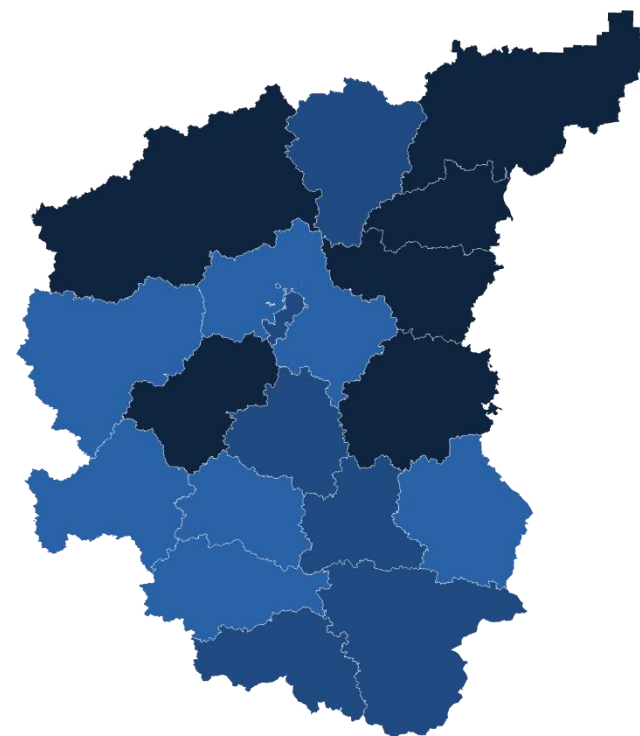
май 2023 г. в % к маю 2022 г. (в сопоставимых ценах)

Регионы ЦФО  
с наибольшими и наименьшими значениями



**9** субъектов ЦФО  
значение показателя  
**больше**, чем по России

**9** субъектов ЦФО  
значение показателя  
**меньше**, чем по России



● от 70,3 до 107,2    ● от 107,2 до 138,3    ● от 138,3 до 200,6

<sup>1</sup>Без учета статистической информации по Донецкой Народной Республике (ДНР), Луганской Народной Республике (ЛНР), Запорожской и Херсонской областям.